

CONTENTS

はじめに	3
------------	---

Introduction



ハイエンドなSRP臨床

01 最上級のSRPを実施するために必要なこと 長谷ますみ	8
02 SRPの可能性 Part 1 大坪保子	10
03 SRPの可能性 Part 2 北垣内英子	18

Special Column



SRPで起こる治癒のメカニズム ——重度に進行した歯周炎でもSRPだけで 結合組織性付着は起こるか？ 下野正基	24
---	----

Chapter 1



患者さんの気持ちに重きをおいた歯周基本治療	
case 01 患者さんとともに進める治療 松村虹歩	34
case 02 SRPを成功に導くチェアサイドコミュニケーション 高原由紀	40
case 03 歯周基本治療をとおしてラポール形成ができた一症例 児玉知子	46
case 04 患者さんの意識を変えたSRPの効果 矢野美和子	51

Chapter 2

解剖学的に難易度の高いSRP

case 01

患者さんに合わせたブラッシング指導と
インスツルメントの選択

石山沙織 58

case 02

歯周基本治療で、次のステージへ

前田美裕 64

case 03

禁煙の成功が歯周基本治療の予後に大きく影響したケース

宮下 夢 69

case 04

口腔内の改善の実感が行動変容に繋がった症例

信藤愛弓 74

case 05

叢生部への適切なインスツルメントの選択

中川智子 80

case 06

垂直性骨吸収を伴う

深い歯周ポケットを安定させた歯周基本治療

藤 穂絵 86



Chapter 3

ハイリスクの患者さんに対する歯周基本治療

case 01

非外科処置と抗菌薬療法で改善を認めた侵襲性歯周炎

松尾 円 92

case 02

プラークコントロールで喫煙者の病状を安定させる

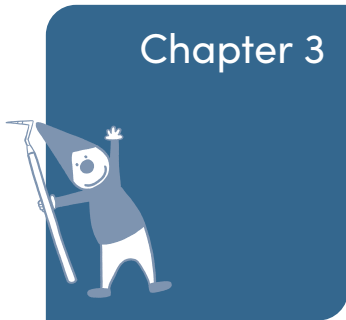
橋本千尋 98

case 03

歯周基本治療で改善した基礎疾患を伴う重度歯周炎

津田志麻 103



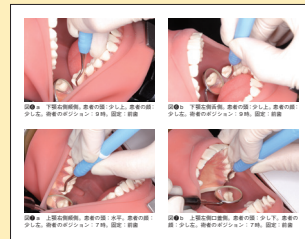


case 04
宿主因子に環境因子の関与が考えられた重度慢性歯周炎
 真鍋美幸 108

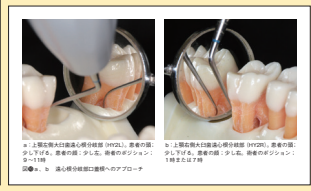
case 05
重度侵襲性歯周炎の自閉症患者へのFMD
 溝口未可 113

『新版 SRPのArt & Science 長谷ますみ流クリニカルメソッド』と
 一緒に読めば、もっと学びが深まります！

[テクニック編]



わかりやすい
 写真つきの解説



[実践編]



ここをCheck!

Basic ① P.00 Middle ② P.00 Advance ③ P.00

本編中のアイコンが
 『新版 SRPのArt & Science』とリンク！
 より詳しくSRPのテクニックを学べます

長谷ますみ 著
 下野正基 監修協力 著

非外科的治療によって
 歯周組織の改善を認めた
 17症例をじっくり解説。
 OHI・TBI・SRPのコツを一挙公開！



Dental Diamond社